

Підприємство

Товариство з обмеженою відповідальністю "Ринок сільськогосподарської продукції "Шувар"

Дата (рік, місяць, число)

за ЄДРПОУ

КОДИ

2020

01

01

33711331

ДОКУМЕНТ ПРИЙНЯТО

(найменування)


Звіт про власний капітал
за Рік 2019 р.

Форма №4

Код за ДКУД

1801005

Стаття	Код рядка	Зареєстрований (пайовий) капітал	Капітал у дооцінках	Додатковий капітал	Резервний капітал	Нерозподілений прибуток (непокритий збиток)	Неоплачений капітал	Вилучений капітал	Всього
1	2	3	4	5	6	7	8	9	10
Залишок на початок року	4000	31	-	-	8	341 359	-	-	341 398
Коригування:									
Зміна облікової політики	4005	-	-	-	-	-	-	-	-
Виправлення помилок	4010	-	-	-	-	-	-	-	-
Інші зміни	4090	-	-	-	-	-	-	-	-
Скоригований залишок на початок року	4095	31	-	-	8	341 359	-	-	341 398
Чистий прибуток (збиток) за звітний період	4100	-	-	-	-	5 557	-	-	5 557
Інший сукупний дохід за звітний період	4110	-	-	-	-	-	-	-	-
Дооцінка (уцінка) необоротних активів	4111	-	-	-	-	-	-	-	-
Дооцінка (уцінка) фінансових інструментів	4112	-	-	-	-	-	-	-	-
Накопичені курсові різниці	4113	-	-	-	-	-	-	-	-
Частка іншого сукупного доходу асоційованих і спільних підприємств	4114	-	-	-	-	-	-	-	-
Інший сукупний дохід	4116	-	-	-	-	-	-	-	-
Розподіл прибутку:									
Виплати власникам (дивіденди)	4200	-	-	-	-	(17 640)	-	-	(17 640)
Спрямування прибутку до зареєстрованого капіталу	4205	4 969	-	-	-	(4 969)	-	-	-
Відрахування до резервного капіталу	4210	-	-	-	-	-	-	-	-
Сума чистого прибутку, належна до бюджету відповідно до законодавства	4215	-	-	-	-	-	-	-	-
Сума чистого прибутку на створення спеціальних (цільових) фондів	4220	-	-	-	-	-	-	-	-



1	2	3	4	5	6	7	8	9	10
Сума чистого прибутку на матеріальне заохочення	4225	-	-	-	-	-	-	-	-
Внески учасників: Внески до капіталу	4240	-	-	-	-	-	-	-	-
Погашення заборгованості з капіталу	4245	-	-	-	-	-	-	-	-
Вилучення капіталу: Викуп акцій (часток)	4260	-	-	-	-	-	-	-	-
Перепродаж викуплених акцій (часток)	4265	-	-	-	-	-	-	-	-
Анулювання викуплених акцій (часток)	4270	-	-	-	-	-	-	-	-
Вилучення частки в капіталі	4275	-	-	-	-	-	-	-	-
Зменшення номінальної вартості акцій	4280	-	-	-	-	-	-	-	-
Інші зміни в капіталі	4290	-	-	-	-	263	-	-	263
Придбання (продаж) неконтрольованої частки в дочірньому підприємстві	4291	-	-	-	-	-	-	-	-
Разом змін у капіталі	4295	4 969	-	-	-	(16 789)	-	-	(11 820)
Залишок на кінець року	4300	5 000	-	-	8	324 570	-	-	329 578

Керівник

Головний бухгалтер

ІВАН
РОМАНОВИЧ
ЕП ЗАЯЦЬ
ОЛЕСЯ
ЯРОСЛАВІВНА

Федишин Іван Романович

Заяць Олеся Ярославівна



Підприємство Товариство з обмеженою відповідальністю "Ринок сільськогосподарської продукції "Шувар" за ЄДРПОУ 3711331 Дата (рік, місяць, число) 2020, грудень, 31 КОДИ

Територія Львівська за КОАТУУ 4610136800

Організаційно-правова форма господарювання Товариство з обмеженою відповідальністю за КОПФГ 240

Вид економічної діяльності Надання в оренду й експлуатацію власного чи орендованого нерухомого майна за КВЕД 68.20

Середня кількість працівників 132

Адреса, телефон вулиця Хуторівка, буд. 4-Б, Сихівський р.-н, м. Львів, Львівська обл., 79070

Одиниця виміру: тис. грн. без десяткового знака (окрім розділу IV Звіту про фінансові результати (Звіту про сукупний дохід) (форма №2), грошові показники якого наводяться в гривнях з копійками)

Складено (зробити позначку "v" у відповідній клітинці):
за положеннями (стандартами) бухгалтерського обліку
за міжнародними стандартами фінансової звітності

Баланс (Звіт про фінансовий стан)
на **31 грудня 2019** р.

Форма №1 Код за ДКУД **1801001**

А К Т И В	Код рядка	На початок звітного періоду	На кінець звітного періоду
1	2	3	4
I. Необоротні активи			
Нематеріальні активи	1000	444	497
первісна вартість	1001	734	893
накопичена амортизація	1002	290	396
Незавершені капітальні інвестиції	1005	-	-
Основні засоби	1010	80 269	87 743
первісна вартість	1011	103 904	122 249
знос	1012	23 635	34 506
Інвестиційна нерухомість	1015	277 803	278 189
Первісна вартість інвестиційної нерухомості	1016	277 803	278 189
Знос інвестиційної нерухомості	1017	-	-
Довгострокові біологічні активи	1020	-	-
Первісна вартість довгострокових біологічних активів	1021	-	-
Накопичена амортизація довгострокових біологічних активів	1022	-	-
Довгострокові фінансові інвестиції: які обліковуються за методом участі в капіталі інших підприємств	1030	-	-
інші фінансові інвестиції	1035	297	-
Довгострокова дебіторська заборгованість	1040	17 548	3 162
Відстрочені податкові активи	1045	-	380
Гудвіл	1050	-	-
Відстрочені аквізиційні витрати	1060	-	-
Залишок коштів у централізованих страхових резервних фондах	1065	-	-
Інші необоротні активи	1090	-	-
Усього за розділом I	1095	376 361	369 971
II. Оборотні активи			
Запаси	1100	9 209	1 348
Виробничі запаси	1101	2 042	1 004
Незавершене виробництво	1102	-	-
Готова продукція	1103	5 229	-
Товари	1104	1 938	344
Поточні біологічні активи	1110	-	-
Депозити перестраховання	1115	-	-
Векселі одержані	1120	-	-
Дебіторська заборгованість за продукцію, товари, роботи, послуги	1125	2 948	2 230
Дебіторська заборгованість за розрахунками: за виданими авансами	1130	-	-
з бюджетом	1135	-	4 074
у тому числі з податку на прибуток	1136	-	4 073
Дебіторська заборгованість за розрахунками з нарахованих доходів	1140	-	-
Дебіторська заборгованість за розрахунками із внутрішніх розрахунків	1145	-	-
Інша поточна дебіторська заборгованість	1155	29 204	40 878
Поточні фінансові інвестиції	1160	4 642	4 642
Гроші та їх еквіваленти	1165	248	6 896
Готівка	1166	8	16
Рахунки в банках	1167	11	6 377
Витрати майбутніх періодів	1170	-	-
Частка перестраховика у страхових резервах у тому числі в: резервах довгострокових зобов'язань	1181	-	-
резервах збитків або резервах належних виплат	1182	-	-

резервах незароблених премій	1183	-	-
інших страхових резервах	1184	-	-
Інші оборотні активи	1190	-	-
Усього за розділом II	1195	46 251	60 068
III. Необоротні активи, утримувані для продажу, та групи вибуття	1200	18	18
Баланс	1300	422 630	430 057

Пасив	Код рядка	На початок звітного періоду	На кінець звітного періоду
1	2	3	4
I. Власний капітал			
Зареєстрований (пайовий) капітал	1400	31	5 000
Внески до незареєстрованого статутного капіталу	1401	-	-
Капітал у дооцінках	1405	-	-
Додатковий капітал	1410	-	-
Емісійний дохід	1411	-	-
Накопичені курсові різниці	1412	-	-
Резервний капітал	1415	8	8
Нерозподілений прибуток (непокритий збиток)	1420	341 359	324 570
Неоплачений капітал	1425	(-)	(-)
Вилучений капітал	1430	(-)	(-)
Інші резерви	1435	-	-
Усього за розділом I	1495	341 398	329 578
II. Довгострокові зобов'язання і забезпечення			
Відстрочені податкові зобов'язання	1500	-	-
Пенсійні зобов'язання	1505	-	-
Довгострокові кредити банків	1510	24 094	13 912
Інші довгострокові зобов'язання	1515	20 955	30 087
Довгострокові забезпечення	1520	-	-
Довгострокові забезпечення витрат персоналу	1521	-	-
Цільове фінансування	1525	-	-
Благодійна допомога	1526	-	-
Страхові резерви	1530	-	-
у тому числі:	1531	-	-
резерв довгострокових зобов'язань			
резерв збитків або резерв належних виплат	1532	-	-
резерв незароблених премій	1533	-	-
інші страхові резерви	1534	-	-
Інвестиційні контракти	1535	-	-
Призовий фонд	1540	-	-
Резерв на виплату джек-поту	1545	-	-
Усього за розділом II	1595	45 049	43 999
III. Поточні зобов'язання і забезпечення			
Короткострокові кредити банків	1600	2 817	-
Векселі видані	1605	-	-
Поточна кредиторська заборгованість за:			
довгостроковими зобов'язаннями	1610	10 182	19 927
товари, роботи, послуги	1615	6 906	4 787
розрахунками з бюджетом	1620	5 507	2 962
у тому числі з податку на прибуток	1621	1 422	-
розрахунками зі страхування	1625	238	282
розрахунками з оплати праці	1630	942	1 137
Поточна кредиторська заборгованість за одержаними авансами	1635	-	-
Поточна кредиторська заборгованість за розрахунками з учасниками	1640	448	448
Поточна кредиторська заборгованість із внутрішніх розрахунків	1645	-	-
Поточна кредиторська заборгованість за страховою діяльністю	1650	-	-
Поточні забезпечення	1660	2 718	2 607
Доходи майбутніх періодів	1665	-	-
Відстрочені комісійні доходи від перестраховиків	1670	-	-
Інші поточні зобов'язання	1690	6 425	24 330
Усього за розділом III	1695	36 183	56 480
IV. Зобов'язання, пов'язані з необоротними активами, утримуваними для продажу, та групами вибуття	1700	-	-
V. Чиста вартість активів недержавного пенсійного фонду	1800	-	-
Баланс	1900	422 630	430 057

Керівник

Головний бухгалтер

ЕП ФЕДИШИН
ІВАН
РОМАНОВИЧ
ЕП ЗАЯЦЬ
ОЛЕСЯ
ЯРОСЛАВІВНА

Федишин Іван Романович

Заяць Олеся Ярославівна

¹ Визначається в порядку, встановленому центральним органом виконавчої влади, що реалізує державну політику у сфері статистики.



Підприємство Товариство з обмеженою відповідальністю "Ринок сільськогосподарської продукції "Шувар"

(найменування)

Звіт про фінансові результати (Звіт про сукупний дохід)

за Рік 2019 р.

Дата (рік, місяць, число)
за ЄДРПОУ


КОДИ		
2020	01	01
33711331		

ДОКУМЕНТ ПРИЙНЯТО

Форма N2 Код за ДКУД 1801003

I. ФІНАНСОВІ РЕЗУЛЬТАТИ

Стаття	Код рядка	За звітний період	За аналогічний період попереднього року
1	2	3	4
Чистий дохід від реалізації продукції (товарів, робіт, послуг)	2000	176 332	122 520
Чисті зароблені страхові премії	2010	-	-
<i>премії підписані, валова сума</i>	2011	-	-
<i>премії, передані у перестраховування</i>	2012	-	-
<i>зміна резерву незароблених премій, валова сума</i>	2013	-	-
<i>зміна частки перестраховиків у резерві незароблених премій</i>	2014	-	-
Собівартість реалізованої продукції (товарів, робіт, послуг)	2050	(68 149)	(40 363)
Чисті понесені збитки за страховими виплатами	2070	-	-
Валовий:			
прибуток	2090	108 183	82 157
збиток	2095	(-)	(-)
Дохід (витрати) від зміни у резервах довгострокових зобов'язань	2105	-	-
Дохід (витрати) від зміни інших страхових резервів	2110	-	-
<i>зміна інших страхових резервів, валова сума</i>	2111	-	-
<i>зміна частки перестраховиків в інших страхових резервах</i>	2112	-	-
Інші операційні доходи	2120	4 718	1 245
у тому числі:	2121	3 267	-
<i>дохід від зміни вартості активів, які оцінюються за справедливою вартістю</i>			
<i>дохід від первісного визнання біологічних активів і сільськогосподарської продукції</i>	2122	-	-
<i>дохід від використання коштів, вивільнених від оподаткування</i>	2123	-	-
Адміністративні витрати	2130	(30 420)	(22 708)
Витрати на збут	2150	(5 547)	(5 489)
Інші операційні витрати	2180	(42 997)	(10 992)
у тому числі:	2181	31 164	-
<i>витрати від зміни вартості активів, які оцінюються за справедливою вартістю</i>			
<i>витрати від первісного визнання біологічних активів і сільськогосподарської продукції</i>	2182	-	-
Фінансовий результат від операційної діяльності:			
прибуток	2190	33 937	44 213
збиток	2195	(-)	(-)
Доход від участі в капіталі	2200	-	-
Інші фінансові доходи	2220	12 406	14 003
Інші доходи	2240	6 357	28 238
у тому числі:	2241	-	-
<i>дохід від благодійної допомоги</i>			
Фінансові витрати	2250	(11 737)	(13 011)
Втрати від участі в капіталі	2255	(-)	(-)
Інші витрати	2270	(33 939)	(42 086)
Прибуток (збиток) від впливу інфляції на монетарні статті	2275	-	-



Фінансовий результат до оподаткування:			
прибуток	2290	7 024	31 357
збиток	2295	(-)	(-)
Витрати (дохід) з податку на прибуток	2300	(1 467)	(8 388)
Прибуток (збиток) від припиненої діяльності після оподаткування	2305	-	-
Чистий фінансовий результат:			
прибуток	2350	5 557	22 969
збиток	2355	(-)	(-)

II. СУКУПНИЙ ДОХІД

Стаття	Код рядка	За звітний період	За аналогічний період попереднього року
1	2	3	4
Дооцінка (уцінка) необоротних активів	2400	-	-
Дооцінка (уцінка) фінансових інструментів	2405	-	-
Накопичені курсові різниці	2410	-	-
Частка іншого сукупного доходу асоційованих та спільних підприємств	2415	-	-
Інший сукупний дохід	2445	-	-
Інший сукупний дохід до оподаткування	2450	-	-
Податок на прибуток, пов'язаний з іншим сукупним доходом	2455	-	-
Інший сукупний дохід після оподаткування	2460	-	-
Сукупний дохід (сума рядків 2350, 2355 та 2460)	2465	5 557	22 969

III. ЕЛЕМЕНТИ ОПЕРАЦІЙНИХ ВИТРАТ

Назва статті	Код рядка	За звітний період	За аналогічний період попереднього року
1	2	3	4
Матеріальні затрати	2500	10 891	3 332
Витрати на оплату праці	2505	24 669	20 930
Відрахування на соціальні заходи	2510	5 408	4 349
Амортизація	2515	20 787	14 042
Інші операційні витрати	2520	83 451	40 169
Разом	2550	145 206	82 822

IV. РОЗРАХУНОК ПОКАЗНИКІВ ПРИБУТКОВОСТІ АКЦІЙ

Назва статті	Код рядка	За звітний період	За аналогічний період попереднього року
1	2	3	4
Середньорічна кількість простих акцій	2600	-	-
Скоригована середньорічна кількість простих акцій	2605	-	-
Чистий прибуток (збиток) на одну просту акцію	2610	-	-
Скоригований чистий прибуток (збиток) на одну просту акцію	2615	-	-
Дивіденди на одну просту акцію	2650	-	-



Керівник

Головний бухгалтер

ІВАН
РОМАНОВИЧ
ЕП ЗАЯЦЬ
ОЛЕСЯ
ЯРОСЛАВІВНА

Федишин Іван Романович

Заяць Олесь Ярославівна

Підприємство

Товариство з обмеженою відповідальністю "Ринок сільськогосподарської продукції "Шувар"

(найменування)

Дата (рік, місяць, число)

за ЄДРПОУ


КОДИ		
2020	01	01
33711331		

ДОКУМЕНТ ПРИЙНЯТО

Звіт про рух грошових коштів (за прямим методом)
за **Рік 2019** р.

Форма N3 Код за ДКУД 1801004

Стаття	Код	За звітний період	За аналогічний період попереднього року
1	2	3	4
I. Рух коштів у результаті операційної діяльності			
Надходження від:			
Реалізації продукції (товарів, робіт, послуг)	3000	210 201	166 764
Повернення податків і зборів	3005	-	-
у тому числі податку на додану вартість	3006	-	-
Цільового фінансування	3010	-	-
Надходження від отримання субсидій, дотацій	3011	-	-
Надходження авансів від покупців і замовників	3015	-	-
Надходження від повернення авансів	3020	669	-
Надходження від відсотків за залишками коштів на поточних рахунках	3025	-	-
Надходження від боржників неустойки (штрафів, пені)	3035	-	-
Надходження від операційної оренди	3040	-	-
Надходження від отримання роялті, авторських винагород	3045	-	-
Надходження від страхових премій	3050	-	-
Надходження фінансових установ від повернення позик	3055	-	-
Інші надходження	3095	22 171	51 342
Витрачання на оплату:			
Товарів (робіт, послуг)	3100	(73 062)	(62 155)
Праці	3105	(20 069)	(19 900)
Відрахувань на соціальні заходи	3110	(5 370)	(314)
Зобов'язань з податків і зборів	3115	(46 903)	(36 307)
Витрачання на оплату зобов'язань з податку на прибуток	3116	(-)	(7 831)
Витрачання на оплату зобов'язань з податку на додану вартість	3117	(-)	(25 176)
Витрачання на оплату зобов'язань з інших податків і зборів	3118	(-)	(3 300)
Витрачання на оплату авансів	3135	(-)	(-)
Витрачання на оплату повернення авансів	3140	(199)	(-)
Витрачання на оплату цільових внесків	3145	(-)	(-)
Витрачання на оплату зобов'язань за страховими контрактами	3150	(-)	(-)
Витрачання фінансових установ на надання позик	3155	(-)	(-)
Інші витрачання	3190	(32 464)	(1 200)
Чистий рух коштів від операційної діяльності	3195	54 974	98 230
II. Рух коштів у результаті інвестиційної діяльності			
Надходження від реалізації:			
фінансових інвестицій	3200	1 981	128
необоротних активів	3205	813	-
Надходження від отриманих:			
відсотків	3215	6	-
дивідендів	3220	-	-
Надходження від деривативів	3225	1 627	-
Надходження від погашення позик	3230	-	-
Надходження від вибуття дочірнього підприємства та іншої господарської одиниці	3235	-	-



Інші надходження	3250	-	-
Витрачання на придбання: фінансових інвестицій	3255	(-)	(-)
необоротних активів	3260	(22 567)	(27 821)
Виплати за деривативами	3270	(1 256)	(-)
Витрачання на надання позик	3275	(-)	(-)
Витрачання на придбання дочірнього підприємства та іншої господарської одиниці	3280	-	-
Інші платежі	3290	(462)	(-)
Чистий рух коштів від інвестиційної діяльності	3295	-19 858	-27 693
III. Рух коштів у результаті фінансової діяльності			
Надходження від:			
Власного капіталу	3300	-	-
Отримання позик	3305	-	2 817
Надходження від продажу частки в дочірньому підприємстві	3310	-	-
Інші надходження	3340	21 550	2 795
Витрачання на:			
Викуп власних акцій	3345	(-)	(-)
Погашення позик	3350	12 999	11 086
Сплату дивідендів	3355	(17 468)	(8 636)
Витрачання на сплату відсотків	3360	(6 119)	(7 027)
Витрачання на сплату заборгованості з фінансової оренди	3365	(-)	(-)
Витрачання на придбання частки в дочірньому підприємстві	3370	(-)	(-)
Витрачання на виплати неконтрольованим часткам у дочірніх підприємствах	3375	(-)	(-)
Інші платежі	3390	(13 431)	(49 369)
Чистий рух коштів від фінансової діяльності	3395	-28 467	-70 506
Чистий рух грошових коштів за звітний період	3400	6 649	31
Залишок коштів на початок року	3405	248	210
Вплив зміни валютних курсів на залишок коштів	3410	(1)	7
Залишок коштів на кінець року	3415	6 896	248

Керівник

ІВАН
РОМАНОВИЧ

Федишин Іван Романович

Головний бухгалтер

ОЛЕСЯ
ЯРОСЛАВІВНА

Заяць Олеся Ярославівна

